



ФЕДЕРАЛЬНАЯ СЛУЖБА  
ГОСУДАРСТВЕННОЙ СТАТИСТИКИ

# Краткие итоги данных выборочного обследования бюджетов домашних хозяйств в Республике Алтай

Алтайкрайстат

за 2022 год

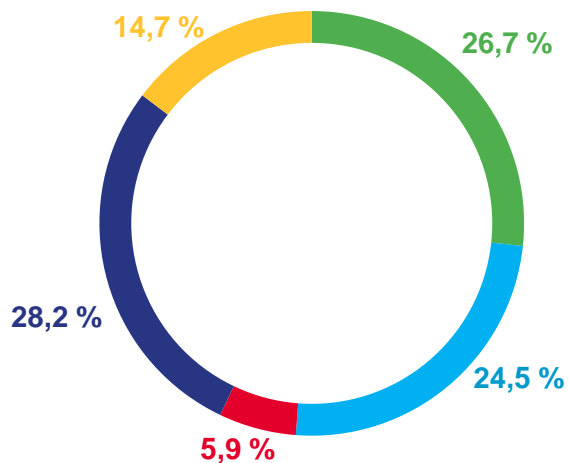
- 01 РАСПРЕДЕЛЕНИЕ ЧЛЕНОВ ДОМАШНИХ ХОЗЯЙСТВ ПО ПОЛУ, ВОЗРАСТУ, ЗАНЯТОСТИ
- 02 РАСПОЛАГАЕМЫЕ РЕСУРСЫ
- 03 ПОТРЕБИТЕЛЬСКИЕ РАСХОДЫ
- 04 СТРУКТУРА ПОТРЕБИТЕЛЬСКИХ РАСХОДОВ
- 05 ПОТРЕБЛЕНИЕ ОСНОВНЫХ ПРОДУКТОВ ПИТАНИЯ
- 06 НАЛИЧИЕ ПРЕДМЕТОВ ДЛИТЕЛЬНОГО ПОЛЬЗОВАНИЯ
- 07 МЕСТО РЕСПУБЛИКИ АЛТАЙ В РЕЙТИНГЕ РЕГИОНОВ СФО ПО КОЛИЧЕСТВУ ПРЕДМЕТОВ ДЛИТЕЛЬНОГО ПОЛЬЗОВАНИЯ





# РАСПРЕДЕЛЕНИЕ ЧЛЕНОВ ДОМАШНИХ ХОЗЯЙСТВ ПО ПОЛУ, ВОЗРАСТУ, ЗАНЯТОСТИ в 2022 году

по полу и возрасту

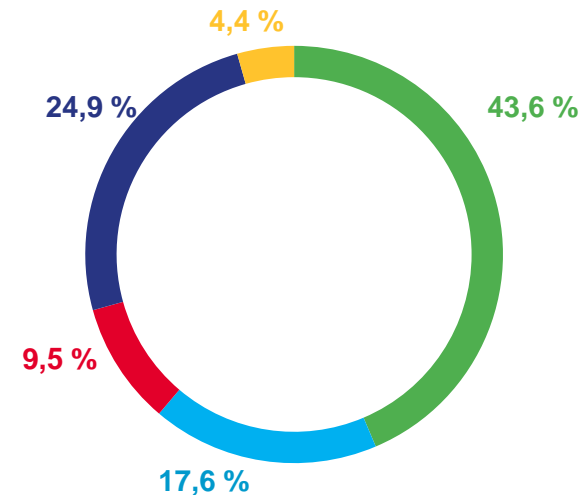


- Дети в возрасте до 15 лет (включительно)
- Мужчины в трудоспособном возрасте
- Мужчины старше трудоспособного возраста
- Женщины в трудоспособном возрасте
- Женщины старше трудоспособного возраста

## 2,7

средний размер домохозяйства в Республике Алтай

по занятости



- Занятые
- Пенсионеры
- Дети до 14 лет (включительно)
- Обучающиеся в образовательных организациях \*
- Прочие \*\*

\* Члены домохозяйства в возрасте 15 лет и более со статусом основной занятости «учащийся, студент»

\*\* Занимающиеся домашним хозяйством, уходом за детьми или другими лицами, безработные, временно или длительно нетрудоспособные, не работающие и не ищущие работу по другим причинам

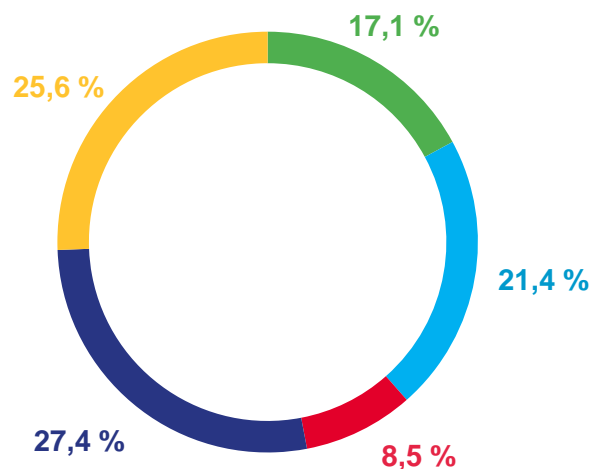




# РАСПРЕДЕЛЕНИЕ ЧЛЕНОВ ДОМАШНИХ ХОЗЯЙСТВ ПО ПОЛУ, ВОЗРАСТУ, ЗАНЯТОСТИ В ГОРОДСКОЙ МЕСТНОСТИ в 2022 году



по полу и возрасту

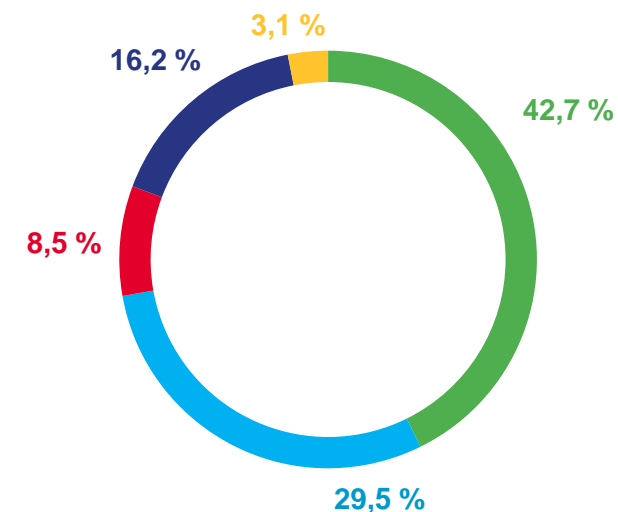


- Дети в возрасте до 15 лет (включительно)
- Мужчины в трудоспособном возрасте
- Мужчины старше трудоспособного возраста
- Женщины в трудоспособном возрасте
- Женщины старше трудоспособного возраста

## 2,3

средний размер домохозяйства  
в городской местности

по занятости



- Занятые
- Пенсионеры
- Дети до 14 лет (включительно)
- Обучающиеся в образовательных организациях \*
- Прочие \*\*

\* Члены домохозяйства в возрасте 15 лет и более со статусом основной занятости «учащийся, студент»

\*\* Занимающиеся домашним хозяйством, уходом за детьми или другими лицами, безработные, временно или длительно нетрудоспособные, не работающие и не ищущие работу по другим причинам

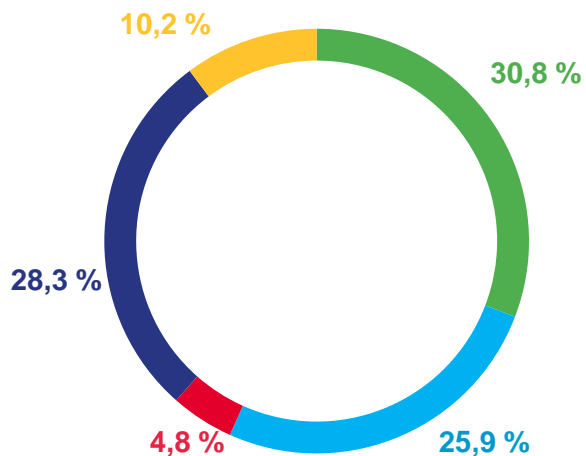




# РАСПРЕДЕЛЕНИЕ ЧЛЕНОВ ДОМАШНИХ ХОЗЯЙСТВ ПО ПОЛУ, ВОЗРАСТУ, ЗАНЯТОСТИ В СЕЛЬСКОЙ МЕСТНОСТИ в 2022 году



по полу и возрасту

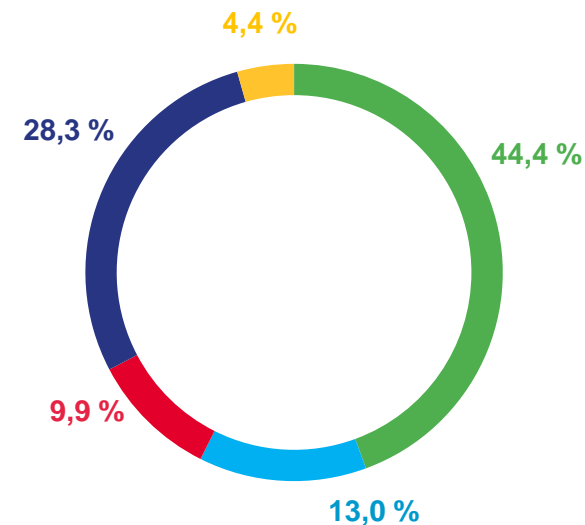


- Дети в возрасте до 16 лет
- Мужчины в трудоспособном возрасте
- Мужчины старше трудоспособного возраста
- Женщины в трудоспособном возрасте
- Женщины старше трудоспособного возраста

## 2,9

средний размер домохозяйства в сельской местности

по занятости



- Занятые
- Пенсионеры
- Дети до 14 лет (включительно)
- Обучающиеся в образовательных организациях \*
- Прочие \*\*

\* Члены домохозяйства в возрасте 15 лет и более со статусом основной занятости «учащийся, студент»

\*\* Занимающиеся домашним хозяйством, уходом за детьми или другими лицами, безработные, временно или длительно нетрудоспособные, не работающие и не ищущие работу по другим причинам



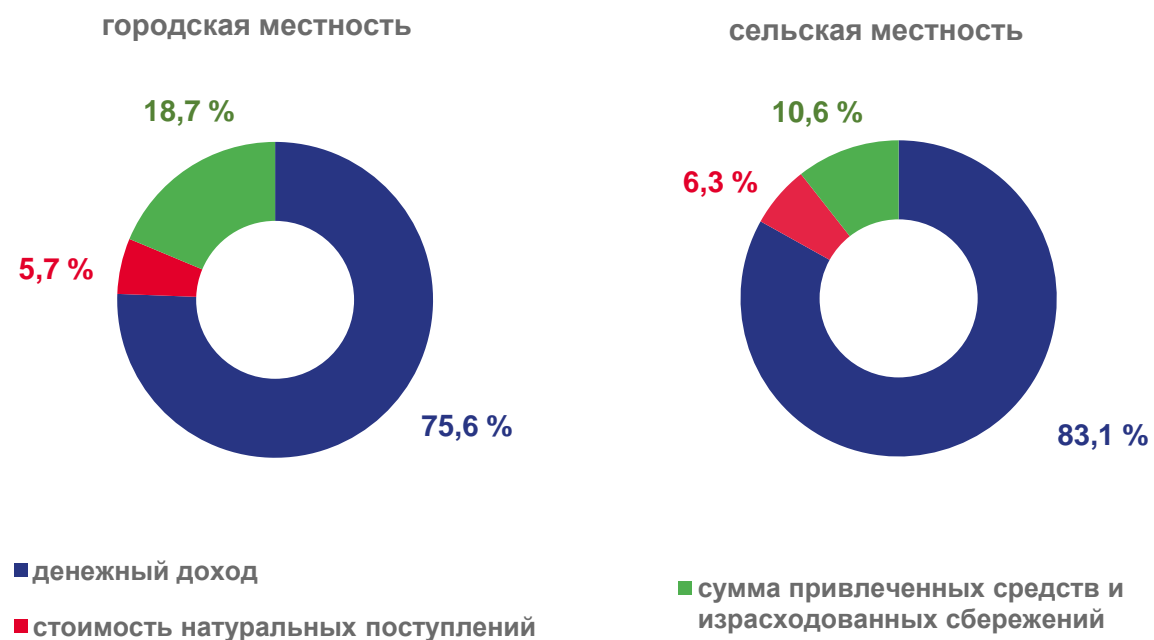


# РАСПОЛАГАЕМЫЕ РЕСУРСЫ

(в среднем на члена домохозяйства в месяц, рублей)

	2021	2022
Располагаемые ресурсы	<b>24 429</b>	<b>26 761</b>
из них		
Денежный доход	<b>19 610</b>	<b>21 556</b>
Стоимость натуральных поступлений	<b>1 338</b>	<b>1 615</b>
Сумма привлеченных средств и израсходованных сбережений	<b>3 481</b>	<b>3 589</b>

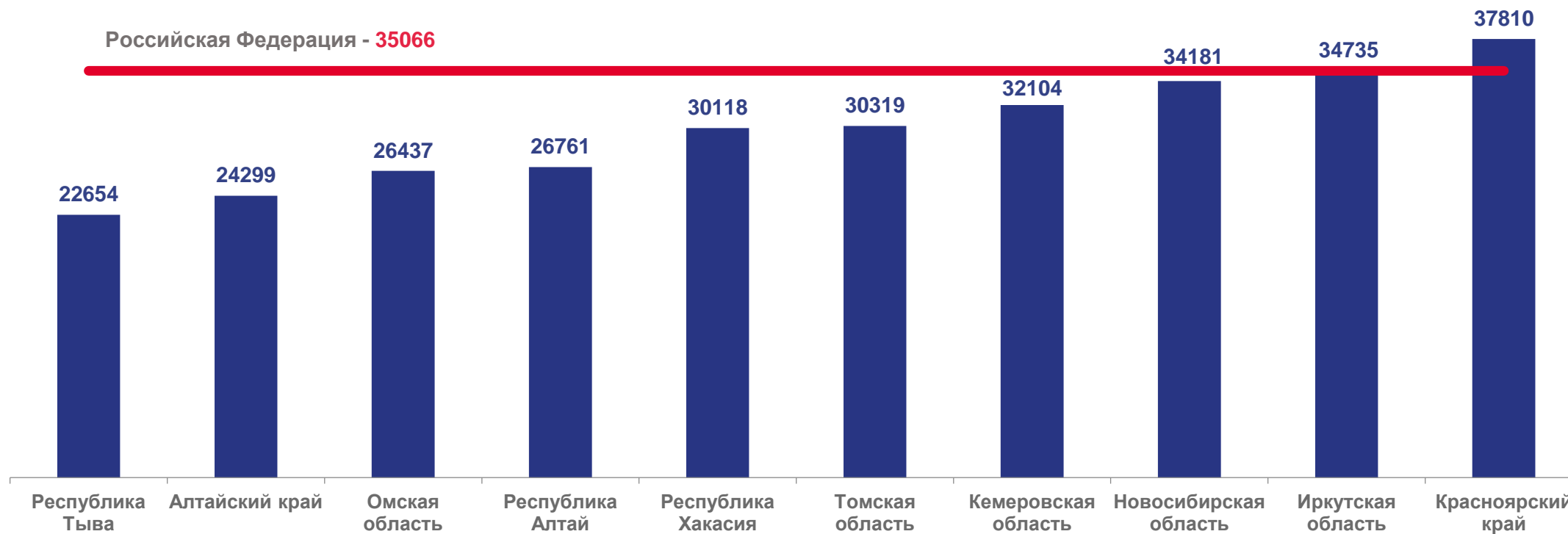
Структура располагаемых ресурсов  
в зависимости от места проживания в 2022 году





# РАСПОЛАГАЕМЫЕ РЕСУРСЫ ПО РЕГИОНАМ СИБИРСКОГО ФЕДЕРАЛЬНОГО ОКРУГА в 2022 году

(в среднем на члена домохозяйства в месяц, рублей)





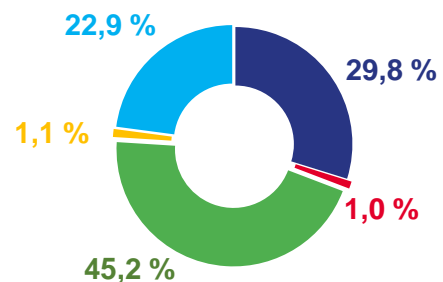
# ПОТРЕБИТЕЛЬСКИЕ РАСХОДЫ ДОМАШНИХ ХОЗЯЙСТВ

(в среднем на члена домохозяйства в месяц, рублей)

	2021	2022
Потребительские расходы - всего	<b>13 456</b>	<b>15 124</b>
в том числе:		
Городская местность	<b>15 629</b>	<b>17 784</b>
Сельская местность	<b>12 561</b>	<b>14 030</b>

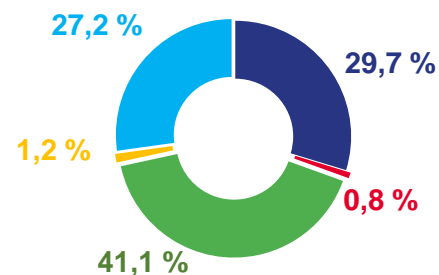
## Структура потребительских расходов в 2022 году

в целом по республике



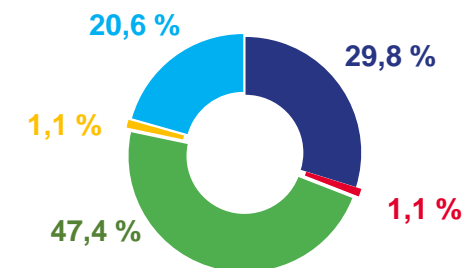
- покупка продуктов питания
- питание вне дома

в городской местности



- покупка непродовольственных товаров
- покупка алкогольных напитков

в сельской местности



- расходы на оплату услуг





# ПОТРЕБИТЕЛЬСКИЕ РАСХОДЫ ПО РЕГИОНАМ СИБИРСКОГО ФЕДЕРАЛЬНОГО ОКРУГА в 2022 году

(в среднем на члена домохозяйства в месяц, рублей)







# СТРУКТУРА ПОТРЕБИТЕЛЬСКИХ РАСХОДОВ в 2022 году

(процентов)



\* Финансовые услуги и услуги страхования, личная гигиена, социальная защита, прочие товары и услуги





# СТРУКТУРА ПОТРЕБИТЕЛЬСКИХ РАСХОДОВ В ГОРОДСКОЙ МЕСТНОСТИ в 2022 году (процентов)



\* Финансовые услуги и услуги страхования, личная гигиена, социальная защита, прочие товары и услуги





# СТРУКТУРА ПОТРЕБИТЕЛЬСКИХ РАСХОДОВ В СЕЛЬСКОЙ МЕСТНОСТИ в 2022 году (процентов)



\* Финансовые услуги и услуги страхования, личная гигиена, социальная защита, прочие товары и услуги





# ПОТРЕБЛЕНИЕ ОСНОВНЫХ ПРОДУКТОВ ПИТАНИЯ В РЕСПУБЛИКЕ АЛТАЙ в 2022 году,

(по данным выборочного обследования бюджетов домашних хозяйств)

## Состав пищевых веществ

в среднем на потребителя в сутки,  
граммов

Белки **66,5**

Жиры **87,5**

Углеводы **313,1**

## Энергетическая ценность

в среднем на потребителя в сутки,  
к/калорий

**2315,1**

## В среднем на потребителя в год, килограммов





# ПОТРЕБЛЕНИЕ ОСНОВНЫХ ПРОДУКТОВ ПИТАНИЯ В ГОРОДСКОЙ МЕСТНОСТИ в 2022 году,

(по данным выборочного обследования бюджетов домашних хозяйств)



## Состав пищевых веществ

в среднем на потребителя в сутки,  
граммов

Белки **58,5**

Жиры **75,9**

Углеводы **263,6**

## Энергетическая ценность

в среднем на потребителя в сутки,  
к/калорий

**1980,9**

## В среднем на потребителя в год, килограммов





# ПОТРЕБЛЕНИЕ ОСНОВНЫХ ПРОДУКТОВ ПИТАНИЯ В СЕЛЬСКОЙ МЕСТНОСТИ в 2022 году,

(по данным выборочного обследования бюджетов домашних хозяйств)



## Состав пищевых веществ

в среднем на потребителя в сутки,  
граммов

Белки **70,1**

Жиры **92,6**

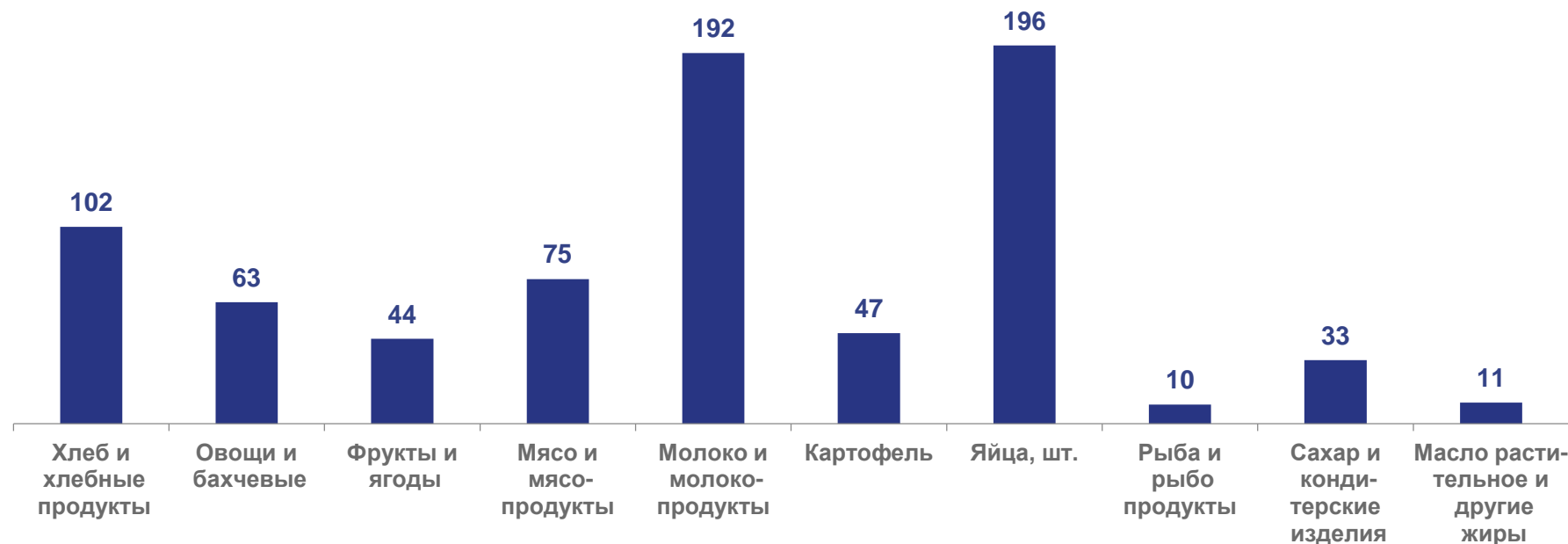
Углеводы **335,1**

## Энергетическая ценность

в среднем на потребителя в сутки,  
к/калорий

**2463,2**

## В среднем на потребителя в год, килограммов

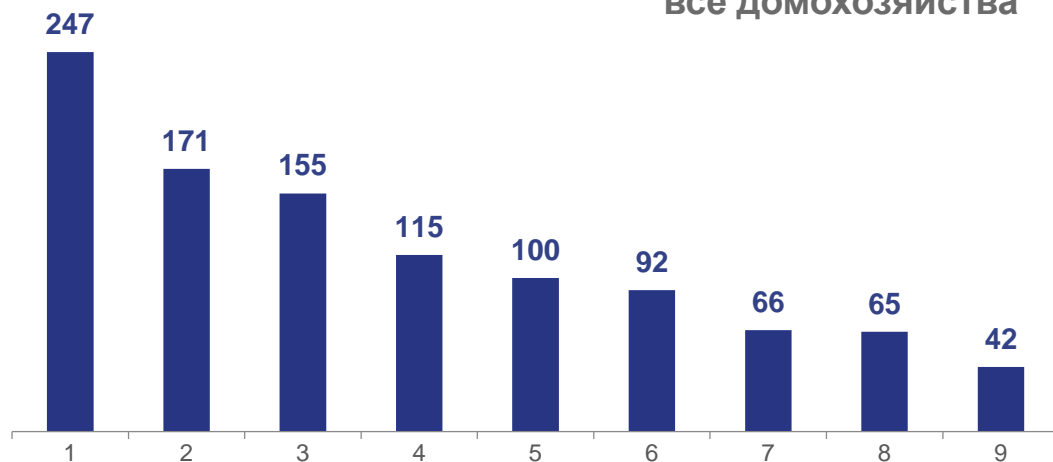




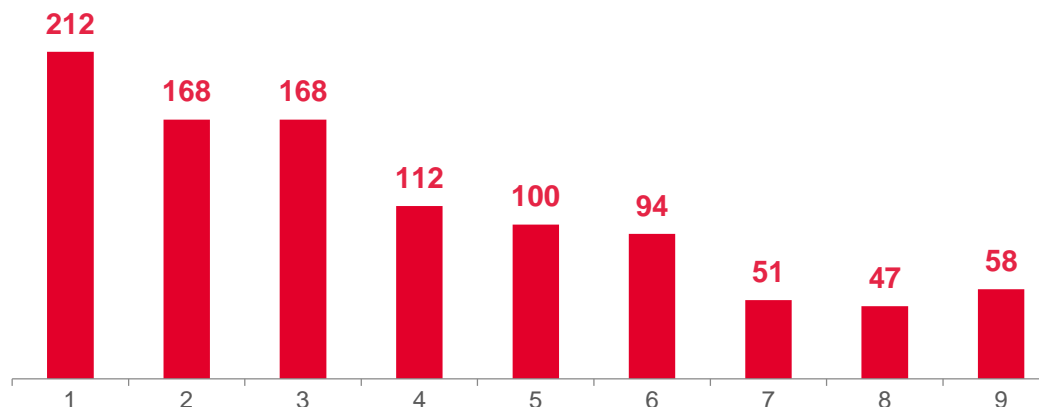
# НАЛИЧИЕ ПРЕДМЕТОВ ДЛИТЕЛЬНОГО ПОЛЬЗОВАНИЯ

(на 100 домохозяйств, на конец 2022 года, штук)

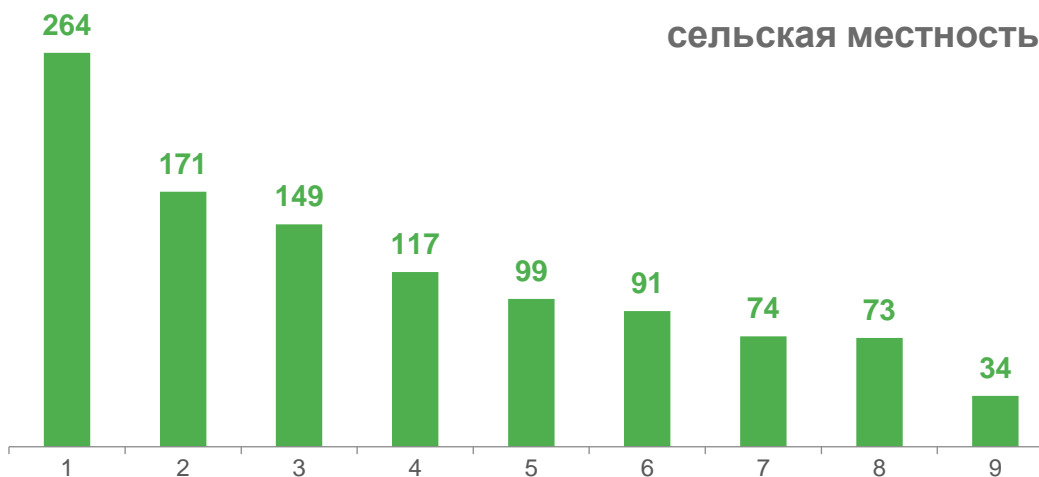
все домохозяйства



городская местность



сельская местность



- 1 Мобильные телефоны и смартфоны
- 2 Холодильники, морозильные камеры
- 3 Телевизоры (всех типов)
- 4 Микроволновые печи, мультиварки
- 5 Стиральные машины
- 6 Электропылесосы
- 7 Легковые автомобили
- 8 Портативные компьютеры (ноутбуки, планшеты)
- 9 Персональные компьютеры





# МЕСТО РЕСПУБЛИКИ АЛТАЙ В РЕЙТИНГЕ РЕГИОНОВ СИБИРСКОГО ФЕДЕРАЛЬНОГО ОКРУГА ПО КОЛИЧЕСТВУ ПРЕДМЕТОВ ДЛИТЕЛЬНОГО ПОЛЬЗОВАНИЯ

(на 100 домохозяйств, на конец 2022 года, штук)



\* По количеству стиральных машин Республика Алтай разделила места с Омской и Томской областями, по количеству телевизоров (всех типов) — с Красноярским краем

